


ウォークラリー記入用紙

グループ名
(名 前)

集合時間

写真の場所を探し、地図と写真の番号を線で結ぼう！



1

7

8

9

2

10

3

11

4

12

5

13

6

14

ウォークラリー拡大写真



1



2



3



4




5



6



7



8



9



10



11



12



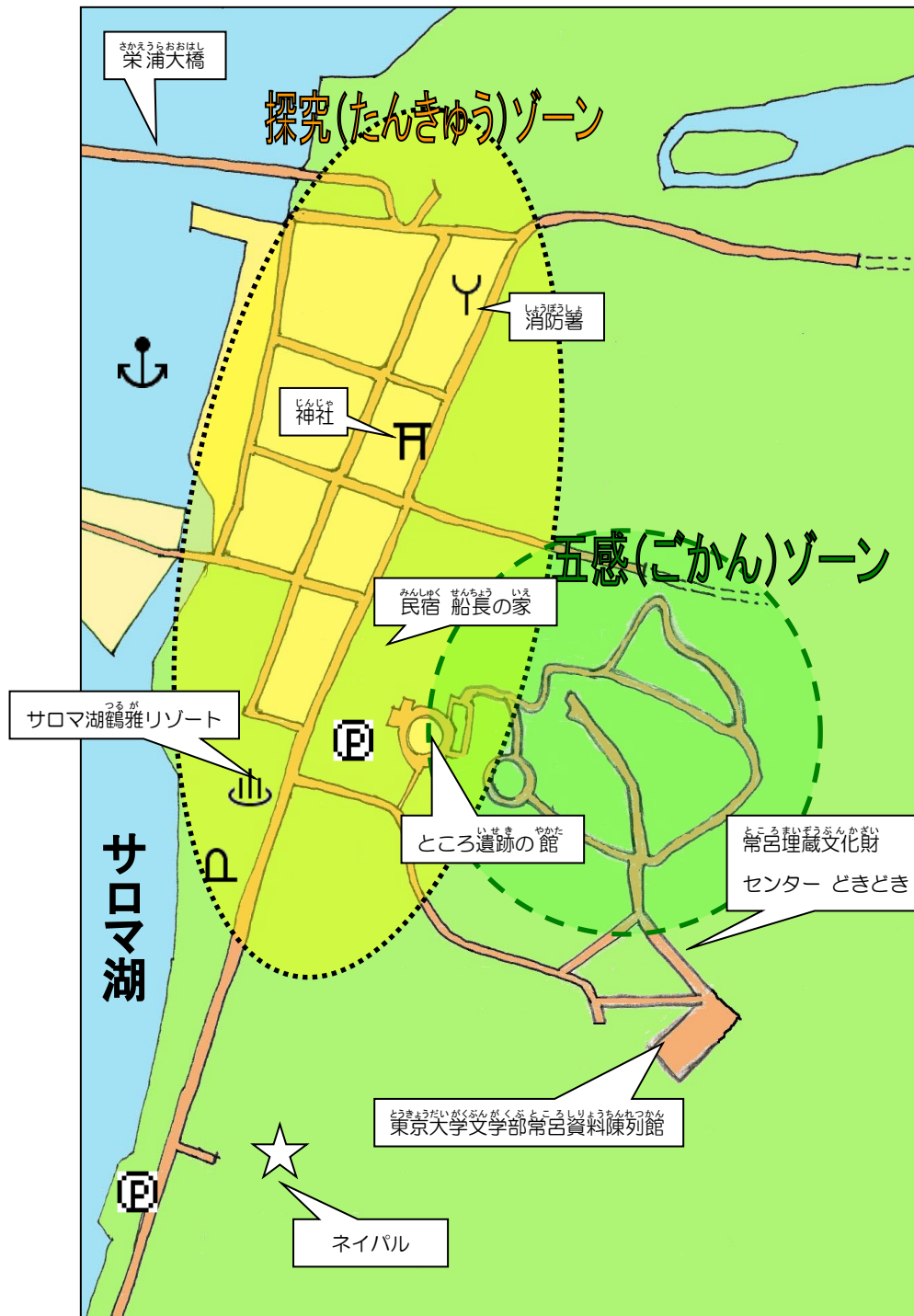
13



14

ウォークラリーシート

探究ゾーンの中で、「これは何?」「何でここに?」「これは、変だな?」など、「何だろう!」を見付けます。みんなで協力して発見することがカギとなります。



ウォークラリー
ところえ7か条

1 自然を大切にする

草花をとらない

2 人に迷惑をかけない

大きな声でさわいだり、
人の家の敷地に入らない

3 交通ルールを守る

道路を渡る時は、
必ず左右を確認する

4 時間を守る

帰る時間を確認して、
必ずその時間に戻る

5 仲間と一緒に行動する

一人行動は、絶対しない

6 危険な虫に気をつける

スズメバチ、ダニ、アブ、
蚊、ブヨなど

7 先生の話をしっかり聞く

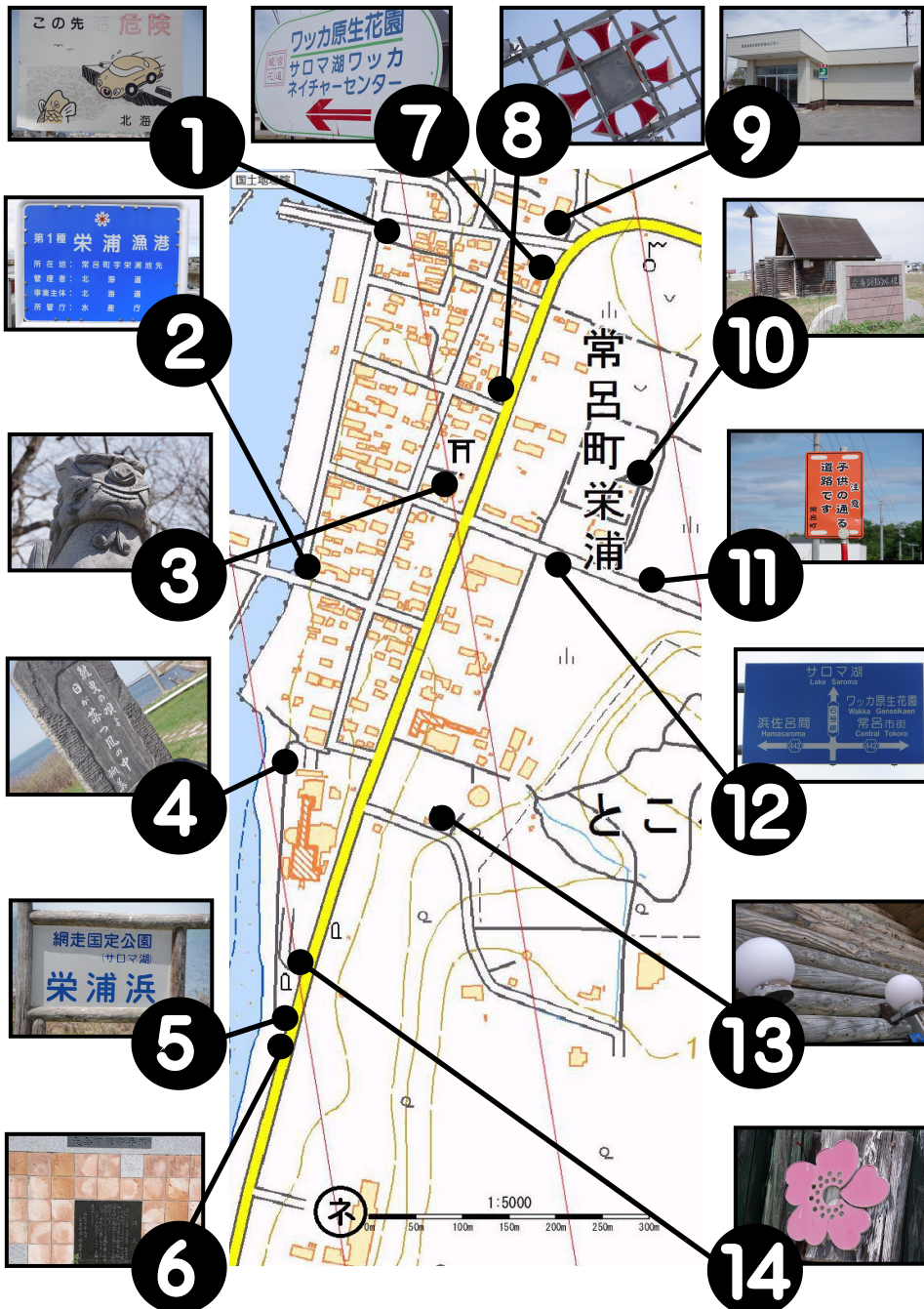


※五感ゾーンで行う「森のビンゴカード」やワッカ原生花園で行う「ワッカ原生花園ビンゴカード」は、事前に実施を希望された団体にお渡しします。

ウォークラリー（引率者用）

探究ゾーンの中で、「これは何?」「何でここに?」「これは、変だな?」など、「何だろう!」を見付けます。みんなで協力して発見することがカギとなります。

写真の場所を探し、地図と写真を線で結ぼう!



- ウォークラリー
ところえ7か条
- 1 自然を大切に**
草花をとらない
 - 2 人に迷惑をかけない**
大きな声でさわいだり、
人の家の敷地に入らない
 - 3 交通ルールを守る**
道路を渡る時は、必ず左右を確認する
 - 4 時間を守る**
帰る時間を確認して、必ずその
時間に戻る
 - 5 仲間と一緒に行動する**
一人行動は、絶対しない
 - 6 危険な虫に気をつける**
スズメバチ、ダニ、アブ、蚊、
ブヨなど
 - 7 先生の話をしっかり聞く**



■ 次のことに注意をして、活動や指導をしてください

- ・ 人数や体調の確認をこまめに行う
- ・ 熱中症や日射病に備えて、帽子着用や水分補給を徹底する
- ・ 分岐点等に立ち、迷子が出ないようにする
- ・ ネイナル前の道路は、交通量も多いため、交通ルールを守る
- ・ 林の中で活動した場合、衣服等にダニが付いていないか確認する
- ・ 終了後、解答記入用紙は持ち帰り、ファイルはネイナル職員に返却する